

riscaldamento

STUFE PELLETT

STUFE LEGNA

TUBI PER STUFE

SCOVOLI

ACCESSORI CAMINO

STUFETTE

PARAFREDDO

GRIGLIE



STUFA A PELLETT 7,0 KW VERA

Stufa stagna. Dispositivo Easy Start. Predisposizione per collegamento al termostato esterno. Braciere in ghisa. Programmazione giornaliera/settimanale. Scarico fumi posteriore.



Cod.	PN01018	PN01019
kW	7	7
Colore	bordeaux	bianco
m ³	60-168 mq	60-168 mq
mm	452x457x907	452x457x907
kg	60	60
Prezzo	918,00 €	918,00 €

STUFA A PELLETT 8,5 KW ELANE

Stufa a pellet ad aria rivestita in acciaio verniciato, con capiente serbatoio. Braciere in ghisa. Programmazione giornaliera settimanale. Predisposizione per collegamento termostato esterno.



Cod.	PN01024	PN01025	PN01026
kW	8,5	8,5	8,5
Colore	bordeaux	bianco	nero
mm	520x486x964	520x486x964	520x486x964
kg	78	78	78
Prezzo	1.283,00 €	1.283,00 €	1.283,00 €

STUFA A PELLETT 5,2 KW MADISON

Stufa a pellet ad aria progettata per spazi ristretti. Con rivestimento in acciaio verniciato, mentre la porta ed il braciere sono in ghisa. Programmazione giornaliera settimanale. Predisposizione per collegamento termostato esterno.



Cod.	PN01020	PN01021
kW	5,2	5,2
Colore	bordeaux	bianco
mm	600x275x955	600x275x955
KG	55	55
Prezzo	1.002,00 €	1.002,00 €

STUFA A PELLETT 6,5 KW EDY EVO

Rivestimento in acciaio verniciato e top in maiolica. Ventilazione forzata. Cassetto cenere. Focolare in ghisa estraibile. Termostato di sicurezza. Termostato interno. Programmatore settimanale.



Cod.	560215	560216	560214
KW utili	2,5-6,5	2,5-6,5	2,5-6,5
KW globali	2,8x7,4	2,8x7,4	2,8x7,4
m ³	186	186	186
Colore	bordeaux	avorio	nero
Ø mm	80	80	80
mm	497x896x504	497x896x504	497x896x504
kg	75	75	75
Prezzo	1.494,00 €	1.494,00 €	1.494,00 €

STUFA A PELLETT 7,0 KW TABLA

Stufa a pellet ad aria progettata per piccoli spazi. Con rivestimento in acciaio verniciato, mentre la porta e il braciere sono in ghisa. Programmazione giornaliera settimanale. Predisposizione per collegamento termostato esterno.



Cod.	PN01022	PN01023
kW	7	7
Colore	bordeaux	bianco
mm	710x275x955	710x275x955
kg	60	60
Prezzo	1.180,00 €	1.180,00 €

STUFA A PELLETT 7,0 KW GABRY EVO

Rivestimento in acciaio verniciato e top maiolica. Ventilazione forzata. Cassetto cenere. Focolare in ghisa estraibile. Termostato di sicurezza. Termostato interno. Programmatore settimanale. Possibilità di collegare lo scarico fumi posteriore o superiore.



Cod.	560217	560218
KW utili	2,5-7,0	2,5-7,0
KW globali	2,8-8,0	2,8-8,0
m ³	200	200
Colore	bordeaux	avorio
Ø mm	80	80
mm	497x1019x504	497x1019x504
kg	86	86
Prezzo	1.947,00 €	1.947,00 €

STUFA A PELLETTA CANALIZZATA 8,0 KW GABRY ELITE EVO

Rivestimento in acciaio verniciato e top in maiolica. Ventilazione forzata. Cassetto cenere. Focolare in ghisa estraibile. Termostato di sicurezza. Termostato interno. Programmatore settimanale. Canalizzazione fino a 6 m tramite 1 uscita Ø 80 posteriore. Scarico fumi posteriore o superiore.



Cod.	560219	560220
KW utili	2,5-8,0	2,5-8,0
KW globali	2,8-9,1	2,8-9,1
m ³	230	230
Colore	bordeaux	avorio
Ø mm	80	80
mm	497x1019x504	497x1019x504
kg	93	93
Prezzo	2.215,00 €	2.215,00 €

STUFA A PELLETTA 10,2 KW RITA EVO

Rivestimento esterno in acciaio e top in maiolica. Vetro ceramico vista fuoco. Cassetto cenere estraibile frontalmente. Focolare in ghisa estraibile. Scambiatore di calore con sistema di pulizia manuale. Termostato di sicurezza. Ventilazione forzata.



Cod.	560671	560672
KW utili	3,0 - 10,2	3,0 - 10,2
KW globali	3,3 - 11,4	3,3 - 11,4
m ³	292	292
Colore	beige	bordeaux
Ø mm	80	80
mm	521x1046x586	521x1046x586
kg	118	118
Prezzo	2.421,00 €	2.421,00 €

STUFA A PELLETTA 8,0 KW KARIN MAIOLICA

Rivestimento esterno in maiolica. Vetro ceramico vista fuoco, porta in ghisa. Stufa canalizzata. Scarico fumi posteriore, superiore o laterale. Telecomando. Cronotermostato settimanale.



Cod.	560271
KW utili	2,4 - 8,0
KW globali	2,6 - 8,8
m ³	230
Colore	bianco
Ø mm	80
mm	722x1079x322
kg	158
Prezzo	3.188,00 €

STUFA A PELLETTA CANALIZZATA 10,3 KW RITA ELITE EVO

Focolare in ghisa. Rivestimento esterno in acciaio e top in maiolica. Vetro ceramico vista fuoco. Fascio tubiero di convezione. Porta in ghisa. Telecomando opzionale. Programmatore settimanale.



Cod.	560537	560538
KW utili	3,0 - 10,3	3,0 - 10,3
KW globali	3,3 - 11,4	3,3 - 11,4
m ³	295	295
Colore	bordeaux	pergamena
Ø mm	80	80
mm	521x1046x601	521x1046x601
kg	126	126
Prezzo	2.833,00 €	2.833,00 €

STUFA A PELLETTA 9,0 KW AZZURRA

Rivestimento in acciaio verniciato. Ventilazione forzata. Cassetto cenere. Focolare in ghisa estraibile. Termostato di sicurezza. Termostato interno. Cronotermostato settimanale. Telecomando. Scarico fumi posteriore o superiore laterale.



Cod.	560225
KW utili	3,1-9,0
KW globali	3,3-9,6
m ³	258
Colore	bianco
Ø mm	80
mm	570x1210x568
kg	143
Prezzo	3.045,00 €

STUFA A PELLETTA CANALIZZATA 12,0 KW BRUNELLA ELITE

Focolare in ghisa rivestito in maiolica. Serbatoio ermetico. Sistema differenziale di sicurezza in camera combustione. Nuovo display con wi-fi integrato per gestione da remoto con la nuova app dedicata "Total control 2.0". Porta, braciere e focolare estraibile in ghisa. Canalizzazione fino a 8 mt, con doppia uscita Ø 80 posteriore (termosaldabile).



Cod.	560310	560311
KW utili	3,6-12,0	3,6-12,0
KW globali	3,9-13,1	3,9-13,1
m ³	344	344
Colore	bordeaux	bianco
Ø mm	80	80
mm	548x1108x597	548x1108x597
kg	175	175
Prezzo	3.914,00 €	3.914,00 €

INSERTO CAMINO A PELLETTA CANALIZZATO 11,0 KW 700 CRYSTAL ELITE

Dal Zotto

Focolare in ghisa. Porta in cristallo.
Fascio tubiero di convezione.
Telecomando e cronotermostato settimanale. Consolle Touch Screen.



Cod.	560404
KW utili	3,2 - 11,0
KW globali	3,3 - 12,1
m ³	315
Ø mm	80
mm	702x576x673
kg	170
Prezzo	3.831,00 €

TERMOSTUFA A PELLETTA 14,2 KW JOLE IDRO 2.0

Dal Zotto

Ventilata. Rivestimento esterno in maiolica. Pompa di circolazione e vaso di espansione. Ventilazione frontale con possibilità di esclusione. Telecomando e cronotermostato settimanale.



Cod.	560540	560541
kw utili	4,2 - 14,2	4,2 - 14,2
kw globali	4,7 - 15,8	4,7 - 15,8
Kw H ₂ O	3,0 - 11,4	3,0 - 11,4
m ³	407	407
Colore	bordeaux	madreperla
mm	617x1156x584	617x1156x584
Ø mm	100	100
kg	189	189
Prezzo	4.120,00 €	4.120,00 €

INSERTO CAMINO A PELLETTA 7,1 KW 700 2.0

Dal Zotto

Focolare in ghisa. Ventilato. Porta in cristallo. Consolle Touch Screen.
Fascio tubiero di convezione.
Telecomando e cronotermostato settimanale. H 49 cm.



Cod.	560403
KW utili	2,9 - 7,1
KW globali	3,2 - 8,0
m ³	205
Ø mm	80
mm	695x488x533
kg	131
Prezzo	3.487,00 €

STUFA A PELLETTA 19 KW MARTA IDRO 2.0

Dal Zotto

Rivestimento esterno e top in maiolica. Pompa di circolazione e vaso di espansione. Pulizia automatica dello scambiatore, che permette un'elevata resa termica e una riduzione dei consumi. Cronotermostato e settimanale. Con telecomando. Ventilazione frontale con possibilità di esclusione.



Cod.	560525	560526
kw utili	5,3 - 19	5,3 - 19
kw globali	5,8 - 20,7	5,8 - 20,7
m ³	545	545
Colore	bordeaux	bianco
mm	670x1188x629	670x1188x629
kg	253	253
Prezzo	4.944,00 €	4.944,00 €

INSERTO TERMOCAMINO A PELLETTA 19 KW IDRO 800

Dal Zotto

Scambiatore di calore con sistema di pulizia automatica. Ventilazione forzata (completamente escludibile). Sensore di livello pellet. Vano cenere estraibile.



Cod.	560406
KW utili	5,7 - 19
KW globali	6,2 - 21
m ³	545
Ø mm	100
mm	821x648x608
kg	220
Prezzo	5.181,00 €

STUFA A LEGNA 75 KW MONTE BIANCO

Stufa in acciaio verniciato, focolare in mattone refrattario, vetro ceramizzato, valvola regolazione fumi e temperatura.



Cod.	059095
kg	75
Kw globali	13
Colore	nero
Ø mm	150 mm
mm	400x460x950
Prezzo	543,00 €



Inseparabili.

L'arte del calore, uniti per sempre.

Scopri dal tuo rivenditore di fiducia come risparmiare con le cucine, stufe e caminetti a legna e pellet Dal Zotto.



L'ARTE DEL CALORE



STUFA A LEGNA 6,0 KW ROSI

Focolare in ghisa. Rivestimento esterno in maiolica. Porta, basamento e testata in ghisa smaltata grigia. Cassetto cenere estraibile frontalmente. Aria primaria e secondaria regolabile, aria terziaria pretrata con sistema di post combustione.



Dal Zotto

Cod.	560651	560652
Kw utili	6,0	6,0
Kw globali	7,3	7,3
m ³	172	172
Colore	bianco	bordeaux
Ø mm	120	120
mm	460x840x495	460x840x495
kg	85	85
Prezzo	1.025,00 €	1.025,00 €

STUFA A LEGNA 6,7 KW OMBRETTA FORNO 13 EVO

Focolare in ghisa. Rivestimento esterno in ceramica. Aria primaria e secondaria. Forno in acciaio smaltato da 20 lt. Doppia combustione. Cassetto portalegna. Testata, basamento e porte in ghisa smaltata.



Dal Zotto

Cod.	560081
kw utili	6,7
kw globali	7,8
m ³	192
Colore	bordeaux
Ø mm	120
mm	453x1348x495
kg	165
Prezzo	1.710,00 €

STUFA A LEGNA 6,6 KW SILLA

Focolare in ghisa/refrattario. Rivestimento esterno in acciaio porcellanato. Porta, basamento e testata in ghisa. Cassetto cenere estraibile frontalmente. Aria primaria e secondaria regolabile, aria terziaria preparata con sistema di post combustione.



Dal Zotto

Cod.	560641
Kw utili	6,6
Kw globali	8,0
m ³	189
Colore	bianca
Ø mm	120
mm	414x832x419
kg	77
Prezzo	754,00 €

STUFA A LEGNA 8,3 KW FLAMINIA

Rivestimento esterno in maiolica, focolare interamente in ghisa, porta-testata e basamento in ghisa smaltata, vetro ceramico resistente a 750°, aria primaria e secondaria regolabile aria terziaria pretrata con sistema di post combustione.



Dal Zotto

Cod.	059152	059153
Kw utili	8,3	8,3
Kw globali	9,6	9,6
m ³	238	238
Colore	bordeaux	bianca
Ø mm	130	130
mm	559x1035x569	559x1035x569
kg	172	172
Prezzo	1.818,00 €	1.818,00 €

STUFA A LEGNA 6,5 KW OMBRETTA 13 EVO

Focolare in ghisa. Rivestimento esterno in ceramica o pietra. Aria primaria e secondaria. Doppia combustione. Cassetto portalegna. Testata, basamento e porte in ghisa smaltata.



Dal Zotto

Cod.	560041	560042
kw utili	6,5	6,5
kw globali	7,9	7,9
m ³	186	186
Colore	bordeaux	avorio
Ø mm	120	120
mm	453x932x495	453x932x495
kg	115	115
Prezzo	1.092,00 €	1.092,00 €

STUFA IN GHISA 11,9 KW CLARA 13

Focolare in ghisa smaltata. Stufa interamente in ghisa. Doppia combustione. Aria primaria e secondaria. Piastra in ghisa con cerchi. Porta laterale carico legna.



Dal Zotto

Cod.	560010
kw utili	11,9
kw globali	14,5
m ³	338
Colore	nero
Ø mm	150
mm	810x777x664
kg	205
Prezzo	1.904,00 €

INSERTO CAMINO A LEGNA 8,3 KW 800 PRS

Dal Zotto

Focolare in ghisa/Nordiker. Sistema Power Radiant System. Cassetto cenere estraibile frontalmente. Porta in ghisa. Ventilatori tangenziali di serie. Apertura porta reversibile.



Cod.	560401
KW utili	8,3
KW globali	9,5
m ³	237
Ø mm	160
mm	800x916x500
kg	150
Prezzo	2.544,00 €

CUCINA A LEGNA 7,5 KW FAVOLA 4,5

Dal Zotto

Rivestimento esterno in acciaio porcellanato, forno smaltato da 41 litri con porta a doppio vetro, porta fuoco panoramica con doppio vetro, telaio in ghisa vetrificata, centrino con cerchi in ghisa levigata. Focolare in ghisa, cassettoni portalegna, piedini per agevolazione pulizia.



Cod.	059150	059151
KW utili	7,5	7,5
Kw globali	9,2	9,2
m ³	215	215
Colore	bianca	cappuccino
Ø mm	130	130
mm	965x853x642	965x853x642
kg	125	125
Prezzo	1.406,00 €	1.406,00 €

CUCINA A LEGNA 5 KW CLASSICA 350

Dal Zotto

Focolare in ghisa. Rivestimento esterno in acciaio porcellanato. Forno con termometro a bulbo e teglia smaltata. Telaio in ghisa vetrificata. Piastra in ghisa levigata. Cassetto porta cenere. Capacità forno 22 lt. Tubo dx.



Cod.	560111	560112	560114
kw utili	5	5	5
Kw globali	6,6	6,6	6,6
m ³	143	143	143
Colore	bianco	nero	cappuccino
Ø mm	120	120	120
mm	856x877x568	856x877x568	856x877x568
kg	80	80	80
Prezzo	785,00 €	829,00 €	765,00 €

CUCINA A LEGNA 7,2 KW REGINA 350 BII STEEL

Dal Zotto

Rivestimento esterno in acciaio. Grande focolare interamente in ghisa con porta panoramica in ghisa e vetro ceramico. Forno panoramico da 28 lt. Cassettoni portalegna. Piastra in ghisa doppio spessore.



Cod.	560141	560142
kw utili	7,2	7,2
kw globali	8,8	8,8
m ³	206	206
Colore	bianco	antracite
Ø mm	130	130
mm	869x843x570	869x843x570
kg	140	140
Prezzo	1.658,00 €	1.658,00 €

CUCINA A LEGNA 6 KW CLASSICA 450

Dal Zotto

Rivestimento esterno in acciaio porcellanato. Forno con termometro a bulbo e teglia smaltata. Telaio in ghisa vetrificata. Piastra in ghisa levigata. Cassetto porta cenere. Capacità forno 28 lt. Tubo dx.



Cod.	560115	560120
kw utili	6	6
kw globali	9,1	9,1
m ³	172	172
Colore	bianco	cappuccino
Ø mm	130	130
mm	968x860x620	968x860x620
kg	91	91
Prezzo	860,00 €	922,00 €

CUCINA A LEGNA 8,4 KW REGINA 631 4.0 STEEL

Dal Zotto

Rivestimento esterno in acciaio. Grande focolare interamente in ghisa con porta panoramica in ghisa e vetro ceramico. Forno panoramico da 40 lt. Cassettoni portalegna. Piastra in ghisa doppio spessore.



Cod.	560140
kw utili	8,4
kw globali	9,7
m ³	240
Colore	grigio antracite
Ø mm	150
mm	1030x851x650
kg	165
Prezzo	1.947,00 €

CUCINA A LEGNA 7,2 KW REGINA 350 BII MAIOLICA

Dal Zotto

Rivestimento esterno in maiolica. Grande focolare interamente in ghisa con porta panoramica in ghisa e vetro ceramico. Forno panoramico. Cassettone portalegna. Piastra in ghisa doppio spessore.



Cod.	560125	560126
kw utili	7,2	7,2
kw globali	8,8	8,8
m ³	206	206
Colore	bordeaux	pergamena
Ø mm	130	130
mm	869x843x570	869x843x570
kg	165	165
Prezzo	1.915,80 €	1.915,80 €

CUCINA A LEGNA 6,5 KW REGINA 631 MAIOLICA

Dal Zotto

Rivestimento esterno in maiolica. Grande focolare interamente in ghisa con porta panoramica in ghisa e vetro ceramico. Piastra in ghisa doppio spessore. Testata, basamento e porte in ghisa smaltata. Forno panoramico da 40 lt. Cassettone portalegna. Aria primaria e secondaria. Doppia combustione.



Cod.	560123	560124
kw utili	6,5	6,5
kw globali	8,2	8,2
m ³	186	186
Colore	bordeaux	pergamena
Ø mm	150	150
mm	1023x845x668	1023x845x668
kg	200	200
Prezzo	2.297,00 €	2.297,00 €

SCALDAMANI ELETTRICO



Con tasca per le mani, in tessuto pile.



Cod.	W	cm	Colore	Conf.	Prezzo
PN00495	600	27x18	azzurro	1	16,80 €
PN00496	600	27x18	fucsia	1	16,80 €

TERMOVENTILATORE COMANDO FRONTALE



con termostato e 2 potenze di riscaldamento.



Cod.	W	Conf.	Prezzo
PN00668	1000-2000	8	15,50 €

STUFA A LOGENA SAHARA



A 3 tubi. Tre resistenze indipendenti. Funzione rotazione disattivabile. Protezione anti ribaltamento. Altissima resa per una ottimizzazione dei consumi energetici. Alimentazione 220/240V-50/60Hz. Design estremamente curato.



Cod.	W	Conf.	Prezzo
PN01125	1200	1	38,20 €

TERMOVENTILATORE CON COMANDO LATERALE



Termoventilatore da tavolo con termostato regolabile. 2 potenze di riscaldamento e protezione di sicurezza.



Cod.	W	Conf.	Prezzo
PN00667	1000-2000	8	19,05 €

TERMOCONVETTORE DA PAVIMENTO



Con termostato, sicurezza contro surriscaldamento, turbo e timer 24 h.



Cod.	W	Conf.	Prezzo
PN00669	750-1250-2000	1	40,80 €

LEGENDA SIMBOLI



Certificazione Aria Pulita



Conto Termico 2.0



DM 186



Classe Energetica



TERMOCONVETTORE DA PARETE



Con 3 modalità. Telecomando con timer settimanale e 24 h. Display led e sicurezza contro surriscaldamento.



Cod.	W	Conf.	Prezzo
PN00670	1000-2000	4	54,70 €

STUFA GAS GPL A INFRAROSSI



Predisposta per gas GPL, con ventola. Dispositivo di accensione piezoelettrico. Dotata di dispositivo di controllo livello CO². Interruzione alimentazione in caso di spegnimento e di ribattamento. 3 livelli di fiamma. Con rotelle per il trasporto.



Cod.	kW	Conf.	Prezzo
PE01010	4,2	1	126,00 €

STUFA A COMBUSTIBILE MECCANICA RS-222



Con bruciatore singolo. Consumo combustibile 0.299 lt/h. Dispositivo di sicurezza della temperatura. Serbatoio rimovibile da 4 lt. Dimensioni 422x281x446 mm. Peso 8,5 Kg.



Cod.	W	Conf.	Prezzo
063892	2200	1	160,50 €

STUFA A COMBUSTIONE ELETTRONICA SILVER LC-32



Superficie riscaldabile 21-55 m²/q. Consumo combustibile 0.083 - 0.333 lt/h. Serbatoio da 5,4 lt. Accensione elettronica programmabile. Dimensioni 376x296x428 mm. Peso 8 kg.



Cod.	W	Conf.	Prezzo
052613	3200	1	313,00 €

RICAMBI STUFA A COMBUSTIBILE



Cod.	Descrizione	Conf.	Prezzo
052582	resistenza accensione	10	9,25 €
052583	stoppino mod. "F"	2	34,50 €

TRECCIA FIBRA VETRO



Cod.	mm	m	Conf.	Prezzo
165060	5	25	1	18,15 €
165061	6	25	1	20,40 €
165062	8	25	1	27,40 €
165063	10	25	1	41,20 €
165064	12	25	1	59,60 €

NASTRO FIBRA VETRO

Rotolo da 50 m.



Cod.	mm	m	Conf.	Prezzo
165082	3	25	1	58,40 €

TRECCIA AUTO ADESIVA FIRE TWIST



In fibra di vetro per stufe a legna o pellet.



Cod.	mm	m	Conf.	Prezzo
798300	10	2,5	12	5,07 €
798305	15	2,5	12	6,02 €

KIT TRECCIA ADESIVA + SILICONE



Cod.	mm	m	Conf.	Prezzo
798310	6	2,5	12	7,88 €
798315	8	2,5	12	8,41 €
798320	10	2,5	12	9,74 €
798325	12	2,5	12	10,80 €

TUBO PELLET LIGHT



Per stufa a pellet porcellanato in nero opaco.



Cod.	Ø cm	L cm	Conf.	Prezzo
SAPNL802	8	25	6	11,75 €
SAPNL801	8	50	6	14,25 €
SAPNL800	8	100	6	21,45 €

TUBO PELLET LIGHT



Per stufa a pellet porcellanato in nero opaco.



Cod.	Ø cm	L cm	Conf.	Prezzo
SAPNL1002	10	25	6	13,50 €
SAPNL1001	10	50	6	16,40 €
SAPNL1000	10	100	6	24,70 €

SET TUBI TELESCOPICI PELLET LIGHT DA 41 A 60 CM



Per stufa a pellet porcellanato in nero opaco.



Cod.	Ø cm	L cm	Conf.	Prezzo
SAPNL842	8	41-60	1	37,00 €

TUBO PELLET 1,2 MM



Per stufa a pellet porcellanato in nero opaco.



Cod.	Ø cm	L cm	Conf.	Prezzo
SAPN802	8	25	4	15,70 €
SAPN801	8	50	4	19,00 €
SAPN800	8	100	4	28,60 €
SAPN840	8	150	4	55,50 €

RACCORDO PELLET 1,2 MM



Per stufa a pellet porcellanato in nero opaco.



Cod.	Ø cm	Conf.	Prezzo
SAPN817F	8	2	18,00 €

GOMITO PELLET 1,2 MM



Per stufa a pellet porcellanato in nero opaco.



Cod.	Ø cm	Gradi	Conf.	Prezzo
SAPN803	8	90°	4	34,00 €
SAPN804	8	45°	4	32,10 €

SAPN1003	10	90°	4	35,00 €
SAPN1004	10	45°	4	29,75 €

GOMITO PELLET 1,2 MM CON ISPEZIONE



Per stufa a pellet porcellanato in nero opaco.



Cod.	Ø cm	Gradi	Conf.	Prezzo
SAPN808	8	90°	4	45,80 €

TUBO PELLET A T RIDOTTO



Per stufa a pellet porcellanato in nero opaco.



Cod.	Ø cm	Attacco	Conf.	Prezzo
SAPN1005/8F	8/10	F/F	4	39,40 €

TUBO PELLET A T 1,2 MM

Per stufa a pellet porcellanato in nero opaco.



Cod.	Ø cm	Attacco	Conf.	Prezzo
SAPN805F	8	F/F	4	35,10 €
SAPN805M	8	M/F	4	34,30 €
SAPN1005M	10	M/F	4	39,40 €

TAPPO PER TUBO A T PELLET 1,2 MM

Per stufa a pellet porcellanato in nero opaco. Con chiusura in silicone.



Cod.	Ø cm	Conf.	Prezzo
SAPN819	8	12	17,95 €
SAPN1019	10	12	18,75 €

ROSONE PELLET 1,2 MM

Per stufe a pellet verniciato in nero opaco.



Cod.	Ø cm	Conf.	Prezzo
SAPN809	8	5	32,50 €
SAPN841	8 (maxi)	5	38,90 €
SAPN1009	8	5	37,30 €

GUARNIZIONE IN SILICONE E VITON

Per stufa a pellet. in silicone resistente a 200° C. In viton resistente fino a 250° C.



Cod.	Descrizione	Ø cm	Conf.	Prezzo
SAAS819	in silicone	8	100	1,06 €
SAAS819V	in viton	8	100	4,73 €
SAAS1019	in silicone	10	100	2,31 €

GUARNIZIONE PER GOMITO PELLET CON ISPEZIONE

Per gomiti pellet F/F.



Cod.	Ø cm	Conf.	Prezzo
SANN198/10	8/10	100	25,15 €

TERMINALE DI SCARICO

Per stufa a pellet in acciaio inox.



Cod.	Ø cm	Conf.	Prezzo
SAAL824	8	10	18,30 €
SAAL1024	10	10	24,20 €

TUBO PLUS 1,2 MM - Ø 12 CM

Per stufa a legna porcellanato in nero opaco.



Cod.	Ø cm	L cm	Conf.	Prezzo
SANNO1200	12	100	4	40,00 €
SANNO1201	12	50	4	26,00 €
SANNO1202	12	25	4	20,00 €

TUBI PLUS 1,2 MM - Ø 13 CM

Per stufa a legna, porcellanati, colore nero opaco.



Cod.	Ø cm	L cm	Conf.	Prezzo
SANNO1300	13	100	4	41,20 €
SANNO1301	13	50	4	26,80 €
SANNO1302	13	25	4	20,65 €

TUBI PLUS 1,2 MM - Ø 15 CM

Per stufa a legna, porcellanati, colore nero opaco.



Cod.	Ø cm	L cm	Conf.	Prezzo
SANNO1500	15	100	4	42,40 €
SANNO1501	15	50	4	27,55 €
SANNO1502	15	25	4	21,20 €

GOMITO PLUS 1,2 MM

Per stufa a legna, porcellanati, colore nero.



Cod.	Ø cm	Gradi	Conf.	Prezzo
SANNO1203	12	90°	4	41,30 €
SANNO1303	13	90°	4	41,70 €
SANNO1503	15	90°	4	43,80 €
SANNO1204	12	45°	4	35,10 €
SANNO1304	13	45°	4	35,50 €

TUBO CON SERRANDA PLUS 1,2 MM NERO

Per stufa a legna, porcellanati, colore nero.



Cod.	Ø cm	h cm	Conf.	Prezzo
SANNO1206	12	25	1	54,40 €
SANNO1306	13	25	1	54,40 €
SANNO1506	15	25	1	60,30 €

ROSONE PLUS

Per stufa a legna, porcellanati, colore nero. Femmina/femmina.



Cod.	Ø cm	Conf.	Prezzo
SANN1209	12	5	29,25 €
SANN1309	13	5	30,40 €
SANN1509	15	5	31,60 €

ANELLO PLUS

Per stufa a legna, porcellanati, colore nero.



Cod.	Ø cm	Conf.	Prezzo
SANN810	8	10	14,55 €
SANN1010	10	10	14,55 €
SANN1210	12	10	16,05 €
SANN1310	13	10	16,05 €
SANN1510	15-15,3	10	18,35 €

ANELLI PELLETT 90° SILICONE

In silicone nero.



Cod.	Ø cm	Conf.	Prezzo
SANN811	8	1	9,49 €

REGGITUBO PLUS

Verniciato in nero opaco.



Cod.	Ø cm	Conf.	Prezzo
SANN28	8	10	17,00 €
SANN210	10	10	17,00 €
SANN212	12	10	17,00 €
SANN213	13	10	17,00 €
SANN215	15	10	17,00 €

TUBO CLASSIC MARRONE

Per stufa a pellet, porcellanati, colore marrone.



Cod.	Ø cm	L cm	Conf.	Prezzo
SAM802	8	25	12	7,78 €
SAM801	8	50	12	10,25 €
SAM800	8	100	12	15,15 €
SAM1002	10	25	12	8,57 €
SAM1001	10	50	12	10,95 €
SAM1000	10	100	12	15,90 €
SAM1202	12	25	12	9,21 €
SAM1201	12	50	12	11,60 €
SAM1200	12	100	12	16,75 €
SAM1302	13	25	12	10,95 €
SAM1301	13	50	12	13,20 €
SAM1300	13	100	12	18,75 €
SAM1400	14	25	12	21,30 €
SAM1501	14	50	12	18,20 €

TUBO CLASSIC NERO



Per stufa a legna, porcellanati, colore nero.



Cod.	Ø cm	cm	Conf.	Prezzo
SANO1002	10	25	12	9,39 €
SANO1001	10	50	12	12,05 €
SANO1000	10	100	12	17,40 €
SANO1202	12	25	12	10,20 €
SANO1201	12	50	12	12,75 €
SANO1200	12	100	12	18,35 €
SANO1302	13	25	12	12,05 €
SANO1301	13	50	12	14,50 €
SANO1300	13	100	12	20,55 €

TUBO CLASSIC BIANCO



Per stufa classic, porcellanati, colore bianco.



Cod.	Ø cm	L cm	Conf.	Prezzo
SAB802	8	25	12	7,78 €
SAB801	8	50	12	10,25 €
SAB800	8	100	12	15,15 €
SAB900	9	25	12	15,60 €
SAB901	9	50	12	10,55 €
SAB902	9	100	12	8,24 €
SAB1002	10	25	12	8,57 €
SAB1001	10	50	12	10,95 €
SAB1000	10	100	12	15,90 €
SAB1100	11	100	12	16,50 €
SAB1202	12	25	12	9,21 €
SAB1201	12	50	12	11,60 €
SAB1200	12	100	12	16,75 €
SAB1302	13	25	12	10,95 €
SAB1301	13	50	12	13,20 €
SAB1300	13	100	12	18,75 €
SAB1400	14	25	12	21,30 €
SAB1401	14	50	12	15,35 €
SAB1402	14	100	12	12,55 €

GOMITO CLASSIC 45°



Porcellanati in bianco e marrone.



Cod.	Ø cm	Colore	Conf.	Prezzo
SAB804	8	bianco	12	11,85 €
SAB1004	10	bianco	12	12,60 €
SAB1204	12	bianco	12	13,45 €
SAB1304	13	bianco	12	14,95 €
SAM1204	12	marrone	12	13,75 €

GOMITO CLASSIC 90°



Per stufa a pellet, porcellanati, colore bianco, marrone e nero



Cod.	Ø cm	Colore	Conf.	Prezzo
SAB803	8	bianco	12	12,10 €
SAB903	9	bianco	12	12,30 €
SAB1003	10	bianco	12	12,90 €
SAB1203	12	bianco	12	13,75 €
SAB1303	13	bianco	12	15,30 €
SAB1403	14	bianco	12	18,20 €
SAM803	8	marrone	12	12,10 €
SAM1003	10	marrone	12	12,90 €
SAM1203	12	marrone	12	13,75 €
SAM1303	13	marrone	12	15,30 €
SAM1403	14	marrone	12	18,20 €
SANO1003	10	nero	12	14,15 €
SANO1203	12	nero	12	13,70 €
SANO1303	13	nero	12	16,75 €

REGGITUBO STUFA CLASSIC

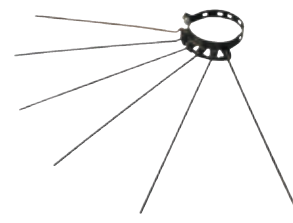
Per stufa classic, verniciati.



Cod.	Colore	Conf.	Prezzo
061932	bianco	100	2,52 €
061933	nero	100	2,52 €
061934	marrone	100	2,52 €

STENDIBIANCHERIA PER TUBI STUFA

Ø 80-130 mm.



Cod.	Descrizione	Conf.	Prezzo
061935	bianco	1	5,73 €
061936	marrone	1	5,73 €
061937	nero	1	5,73 €

RIDUZIONE CLASSIC



Verniciate in bianco, marrone e nero.



Cod.	Ø cm	Colore	Conf.	Prezzo
SARB10F8M	10F-8M	bianco	25	7,21 €
SARB12F8M	12F-8M	bianco	25	7,21 €
SARB12F10M	12F-10M	bianco	25	7,21 €
SARB13F10M	13F-10M	bianco	20	7,21 €
SARB13F12M	13F-12M	bianco	20	7,21 €
SARM10F8M	10F-8M	marrone	25	7,21 €
SARM12F8M	12F-8M	marrone	25	7,21 €
SARM12F10M	12F-10M	marrone	25	7,21 €
SARM13F10M	13F-10M	marrone	20	7,21 €
SARM13F12M	13F-12M	marrone	20	7,21 €
SARN10F8M	10F-8M	nero	25	7,21 €
SARN12F8M	12F-8M	nero	25	7,21 €
SARN12F10M	12F-10M	nero	25	7,21 €
SARN13F10M	13F-10M	nero	20	7,21 €
SARN13F12M	13F-12M	nero	20	7,21 €

DIFFUSORE DI CALORE A 8 CANNE CLASSIC



Porcellanati in bianco, marrone e nero.



Cod.	Ø cm	Colore	Conf.	Prezzo
SAB1007	10	bianco	3	71,10 €
SAB1207	12	bianco	3	61,00 €
SAM1007	10	marrone	3	62,40 €
SAM1207	12	marrone	3	62,40 €
SANO1007	10	nero	3	82,90 €
SANO1207	12	nero	3	75,30 €

ROSONE CLASSIC



Per stufa a pellet, verniciati, colore bianco e nero.



Cod.	Ø cm	Colore	Conf.	Prezzo
SAB809	8	bianco	10	3,33 €
SAB909	9	bianco	10	3,76 €
SAB1009	10	bianco	10	4,17 €
SAB1109	11	bianco	10	4,59 €
SAB1209	12	bianco	10	4,99 €
SAB1309	13	bianco	10	5,42 €
SAB1409	14	bianco	10	5,84 €
SAB1509	15	bianco	10	6,25 €
SAB1609	16	bianco	10	11,60 €
SANO1009	10	nero	10	5,12 €
SANO1209	12	nero	10	6,13 €
SANO1309	13	nero	10	6,65 €

TUBO FLESSIBILE CON INVITO



Per stufa classic in alluminio naturale. Spessore 0,12 mm.



Cod.	Ø cm	Colore	Conf.	Prezzo
SAAFN824	8	alluminio	6	10,60 €
SAAFN924	9	alluminio	6	11,05 €
SAAFN1024	10	alluminio	6	11,50 €
SAAFN1124	11	alluminio	6	12,65 €
SAAFN1224	12	alluminio	6	13,90 €
SAAFN1324	13	alluminio	6	15,80 €
SAAFN1424	14	alluminio	6	16,65 €
SAAFN1524	15	alluminio	6	17,75 €
SAAFN1624	16	alluminio	6	19,00 €
SAAFN1824	18	alluminio	6	22,00 €
SAAFN2024	20	alluminio	6	24,90 €
SAAFB824	8	bianco	6	15,40 €
SAAFB1024	10	bianco	6	16,85 €
SAAFB1124	11	bianco	6	18,55 €
SAAFB1224	12	bianco	6	20,30 €
SAAFB1324	13	bianco	6	23,10 €

TUBO CLASSIC ZINCATO



In lamiera zincata.



Cod.	Ø cm	L cm	Conf.	Prezzo
SAZ800	8	100	12	9,16 €
SAZ1000	10	100	12	10,50 €
SAZ1200	12	100	12	12,85 €
SAZ1300	13	100	12	13,80 €
SAZ1500	15	100	6	17,85 €
SAZ1600	16	100	6	19,35 €

GOMITO CLASSIC ZINCATO 90°



In lamiera zincata.



Cod.	Ø cm	Gradi	Conf.	Prezzo
SAZ803	8	90°	12	6,38 €
SAZ1003	10	90°	12	6,72 €
SAZ1203	12	90°	12	6,84 €
SAZ1303	13	90°	12	8,38 €
SAZ1503	15	90°	6	10,85 €
SAZ1603	16	90°	8	13,40 €

TUBO CLASSIC A T ZINCATO



In lamiera zincata.



Cod.	Ø cm	Conf.	Prezzo
SAZ1105F	11	6	10,90 €

PORTINA LAMIERA ISPEZIONE + CHIAVE



Cod.	mm	Descrizione	Conf.	Prezzo
167006	185x185	zincata	1	22,85 €

FUMAILO CLASSIC ZINCATO



In lamiera zincata.



Cod.	Ø cm	Conf.	Prezzo
SAFZ812	8	4	19,05 €
SAFZ1012	10	4	19,55 €
SAFZ1212	12	4	21,30 €
SAFZ1312	13	4	21,85 €
SAFZ1512	15	4	23,05 €
SAFZ1612	16	4	32,40 €

PORTINA LAMIERA FUOCO + REGISTRO



Cod.	mm	Descrizione	Conf.	Prezzo
167002	215x245	inox	1	66,90 €

PORTINA LAMIERA ISPEZIONE + CHIAVE



Cod.	mm	Descrizione	Conf.	Prezzo
167000	185x265	inox	1	59,00 €
167008	185x265	zincata	1	31,10 €
167009	185x340	zincata	1	33,20 €

NASTRO ADESIVO IN ALLUMINIO ALTA TEMPERATURA SMOKE



Ideale per sigillare: giunzioni dei tubi delle stufe (allo scopo di evitare dispersioni di fumo); tubi aspirazione e tubi mandata fumi e/o aria per uso industriale. Resistente ad altissime temperature.



Cod.	Misura	Colore	Conf.	Prezzo
797025	4 cm x 9 mt	bianco	10	7,89 €
797030	4 cm x 9 mt	marrone	10	7,89 €
797022	4 cm x 9 mt	alluminio	10	8,01 €
797032	4 cm x 9 mt	nero	10	8,01 €

KIT PULIZIA CAMINO

5 aste. Scovolo tondo Ø 250 mm in piattina d'acciaio.



Cod.	m	Conf.	Prezzo
FU-7785	7	1	28,90 €

SCOVOLO ACCIAIO CAMINO QUADRO



Cod.	Tipo	mm	Conf.	Prezzo
S3002.200	quadrato	200x200	12	9,33 €
S3002.250	quadrato	250x250	18	9,83 €
S3002.300	quadrato	300x300	12	10,80 €

KIT PULIZIA CAMINO PER TUBI INOX

5 aste. Scovolo tondo Ø 250 mm in nylon.




Cod.	m	Conf.	Prezzo
PN00503	7	1	30,40 €

SCOVOLO ACCIAIO CAMINO RETTANGOLARE



Cod.	Tipo	mm	Conf.	Prezzo
S3003.200	rettangolare	200x350	12	10,10 €
S3003.250	rettangolare	250x400	8	11,05 €
S3003.300	rettangolare	300x400	8	11,15 €

SCOVOLO CAMINO TONDO IN NYLON



Cod.	Ø mm	Conf.	Prezzo
S3006.250	250	12	9,58 €

SCOVOLO ACCIAIO PER CALDAIA




Cod.	mm	Conf.	Prezzo
063700	25x1000	1	6,18 €
063701	30x1000	1	6,18 €
063702	40x1000	1	6,18 €
063703	50x1000	1	6,18 €

SCOVOLO ACCIAIO CAMINO TONDO



Cod.	Tipo	Ø mm	Conf.	Prezzo
S3000.150	tondo	150	24	6,59 €
S3000.200	tondo	200	18	6,97 €
S3000.250	tondo	250	12	7,40 €
S3000.300	tondo	300	12	8,02 €
S3000.350	tondo	350	6	8,96 €
S3000.400	tondo	400	8	9,70 €

SCOVOLI PER CAMINO



Cod.	Tipo	L mm	Conf.	Prezzo
S3004.1000	asta ricambio rossa	1000	25	3,92 €
S3004.2000	asta ricambio rossa	2000	25	5,54 €
S3005	attacco flessibile M12	240	1	6,84 €

SCOVOLO IN ACCIAIO PER CALDAIA

Attacco M12.



Cod.	cm	Conf.	Prezzo
S3008.060	60	12	6,22 €
S3008.080	80	12	6,59 €
S3008.100	100	12	7,09 €
S3008.120	120	12	7,22 €

PENNELLO STIK PER PULIZIA STUFA

Ideale per la pulizia dei bracieri, due punte: una con pennello in acciaio, l'altra con raschietto.



Cod.	Descrizione	Conf.	Prezzo
PN00504	per stufe	1	5,67 €

SCOVOLO IN NYLON PER CALDAIA A PELLET

Attacco M12.




Cod.	cm	Conf.	Prezzo
S3009.080	80	12	6,78 €
S3009.100	100	12	7,09 €

SCOVOLO MANUALE PER PULIZIA TUBI



Cod.	cm	Conf.	Prezzo
004424	25	12	12,60 €

MANICO SCOVOLO FLESSIBILE



Cod.	L m	Conf.	Prezzo
004427	1,5	1	32,80 €

PARAFREDDO IN GOMMA STRIP



Adesivo per porte e finestre. Protegge dal freddo, dalle correnti d'aria, dalla polvere e dall'umidità facendo risparmiare energia. Durata media 8 anni. Grande flessibilità. Di rapida e facile applicazione.



Cod.	cm	Tipo	Colore	Conf.	Prezzo
797005	600	E	bianco	50	1,87 €
797010	600	E	marrone	50	1,87 €
797015	600	P	bianco	50	1,95 €
797020	600	P	marrone	50	1,95 €

KIT PULIPELLET ECO

Scovolo per pulizia scarico fumi a pellet, composto da asta flessibile in vetroresina, spazzola ad anello Ø 80 mm, terminale sferico con dado metallico.



Cod.	m	Conf.	Prezzo
PN00501	2	12	27,90 €

PARAFREDDO TERMOPLASTICO UNIVERSAL EVO



Guarnizione adesiva per porte e finestre. Isolante contro il caldo ed il freddo. Resistente a tutte le situazioni climatiche estreme. Flessibile, impermeabile e lavabile.



Cod.	cm	mm	Colore	Conf.	Prezzo
797090	2 pz x 300	1 - 7	bianco	24	5,75 €
797095	2 pz x 300	1 - 7	marrone	24	5,75 €
797100	2 pz x 300	1 - 7	trasparente	24	5,75 €

GUARNIZIONE ADESIVA ESPANSA NERA MUSS

Impermeabile, antigelo, anticondensa.
Utile per sigillare
tutti i tipi di serramenti.
Ideale per la casa,
nell'industria e
nell'hobbistica.
A cellule chiuse.
Di lunghissima durata.



Cod.	mm	m	Conf.	Prezzo
797054	10x3	15	1	4,50 €
797056	10x5	10	1	3,26 €
797058	15x3	15	1	6,62 €
797059	15x5	10	1	4,49 €
797057	15x10	5	1	4,49 €
797062	20x3	15	1	8,04 €
797061	20x5	10	1	5,70 €
797060	20x10	5	1	5,70 €
797064	25x3	15	1	9,86 €
797066	25x5	10	1	7,51 €
797063	25x10	5	1	7,51 €
797071	30x3	15	1	11,85 €
797072	30x5	10	1	8,27 €
797068	30x10	5	1	8,27 €
797069	30x15	5	1	7,46 €
7970691	30x20	5	1	12,10 €
797073	40x10	10	1	12,55 €
797079	40x15	5	1	9,29 €
797074	50x10	10	1	15,55 €
797076	50x15	5	1	11,00 €
797078	60x10	10	1	27,50 €

PARASPIFFERI FONDO PORTA IN PVC CON SPAZZOLA STAFF

Paraspifferi adesivo.
Modello rigido.



Cod.	cm	Colore	Conf.	Prezzo
797035	100	kristall	25	2,53 €
797037	100	bianco	25	2,46 €
797040	100	marrone	25	2,46 €

PARASPIFFERI FONDO PORTA DOPPIO ISOLAMENTO DOUBLE STOP

S'infilta facilmente sotto la porta e
protegge dal freddo, dalle correnti d'aria
e dall'umidità da ambo i lato facendo
risparmiare e nergia.



Cod.	cm	Colore	Conf.	Prezzo
797550	95	antracite	60	5,15 €

PARASPIFFERI FONDO PORTA IN PVC CON FELTRINO DOOR

Paraspifferi adesivo.
Modello flessibile.



Cod.	cm	Colore	Conf.	Prezzo
797051	100	marrone	50	0,67 €
797052	100	bianco	50	0,67 €

PARASPIFFERI FONDO PORTA IN ALLUMINIO CON SPAZZOLA ALU FIX

Paraspifferi adesivo.



Cod.	cm	Colore	Conf.	Prezzo
797041	100	marrone	12	9,11 €
797043	100	bianco	12	9,11 €

PARASPIFFERI FONDO PORTA IN PVC ESPANSO SOFT

Paraspifferi adesivo.



Cod.	cm	mm	Colore	Conf.	Prezzo
797045	100	38	bianco	24	2,70 €
797050	100	38	marrone	24	2,70 €

PARAFREDDO IN RESINA ESPANSA STIK

Adesivo per porte e finestre. Protegge dal freddo, dalle correnti d'aria, dalla polvere e dall'umidità facendo risparmiare energia. Durata media 2 anni. Grande flessibilità. Di rapida e facile applicazione. Colore bianco.



Cod.	mm	m	Conf.	Prezzo
797300	10x8	8	50	0,79 €
797310	15x8	8	34	1,05 €
797305	20x8	8	24	1,50 €
797315	30x4	4	24	1,04 €

RARASPIFFERI ROLL-MIX

Per porte e finestre in stoffe mix con all'interno materiale isolante.



Cod.	cm	Conf.	Prezzo
797350	120	1	3,75 €

TERMORIFLETTENTE PE + ALLUMINIO

Accoppiato con film alluminizzato rifrangente con superficie gofrata.



Cod.	cm	Conf.	Prezzo
797055	70x100	30	5,12 €

FILTRO CAPPA IN POLIESTERE IN BUSTA KAPPA

Per uso domestico ed industriale. Ad elevato potere filtrante, adatto a tutti i tipi di cappa. Il filtro è particolarmente indicato per filtrare ed assorbire fumi, odori, grassi e vapori.



Cod.	cm	Conf.	Prezzo
797400	40x80	25	1,77 €
797405	40x100	25	1,93 €

ROTOLO TERMORIFLETTENTE REFLEX

In resina di polietilene rigida accoppiato ad un film alluminizzato rifrangente con superficie gofrata.



Cod.	cm	Conf.	Prezzo
798100	100x20	1	5,65 €

FILTRO CAPPA IN POLIESTERE IN ROTOLO KAPPA

Per uso domestico ed industriale. Ad elevato potere filtrante, adatto a tutti i tipi di cappa. Il filtro è particolarmente indicato per filtrare ed assorbire fumi, odori, grassi e vapori.



Cod.	Descrizione	m	Conf.	Prezzo
797410	180 g/mq	h50x25	25	1,92 €

FILTRO IN FIBRA DI POLIESTERE MULTIUSO CARBON

Filtro ideale per cappe da cucina, acquari, friggitorici e filtri auto.



Cod.	cm	Colore	Conf.	Prezzo
797445	50x80	bianco	25	2,00 €

FILTRO IN FIBRA DI POLIESTERE MULTIUSO CARBON

Filtro ideale per cappe da cucina, acquari, friggitorici e filtri auto.



Cod.	cm	Colore	Conf.	Prezzo
797450	50x100	nero	25	3,80 €

NASTRO ADESIVO ANTISCIVOLO

Per evitare scivolote e cadute. Uso interno/esterno. Granatura spessa.



Cod.	mm	m	Colore	Prezzo
797935	25	5	nero	4,85 €
797950	19	18	nero	11,60 €
797960	25	18	nero	15,40 €

GRIGLIA PL TONDA

Con rete.



Cod.	mm	Colore	Conf.	Prezzo
164100	60	bianco	1	1,15 €
164102	80	bianco	1	1,20 €
164103	100	bianco	1	1,26 €
164104	120	bianco	1	1,38 €

GRIGLIA TONDA CON MOLLE

Con rete.



Cod.	mm	Colore	Aria cm ²	Conf.	Prezzo
095055	Ø 106	bianco	40	24	4,48 €
095060	Ø 155	bianco	100 con foro Ø 121	96	5,71 €
095065	Ø 175	bianco	135 con foro Ø 157	48	7,26 €
095070	Ø 235	bianco	200 con foro Ø 198	12	9,50 €

GRIGLIA PL ECO TONDA CON MOLLE

Con rete.



Cod.	mm	Colore	Conf.	Prezzo
164106	80/125	bianco	1	1,66 €
164107	125/160	bianco	1	2,10 €

GRIGLIA TONDA DA INCASSO

Con rete. Foro Ø 77 mm.



Cod.	mm	Colore	Aria cm ²	Conf.	Prezzo
095040	Ø 96	bianco	50	36	3,60 €

GRIGLIA PL TONDA CON MOLLE

Con rete.



Cod.	mm	Colore	Conf.	Prezzo
164110	80/125	bianco	1	3,40 €
164112	125/160	bianco	1	3,86 €
164113	160/200	bianco	1	5,10 €

GRIGLIA TONDA DA INCASSO

Con rete. Foro Ø 97 mm.



Cod.	mm	Colore	Aria cm ²	Conf.	Prezzo
095045	Ø 120	bianco	70	24	3,82 €

GRIGLIA ESTETICA A MOLLE

Con rete.



Cod.	mm	Colore	Aria cm ²	Conf.	Prezzo
095030	Ø 170	bianco	100	48	12,30 €

GRIGLIA TONDA DA INCASSO

Con rete. Foro Ø 121 mm.



Cod.	mm	Colore	Aria cm ²	Conf.	Prezzo
095050	Ø 150	bianco	100	24	4,28 €

GRIGLIA QUADRATA DA SOVRAPPORRE



Con rete.



Cod.	mm	Colore	Aria cm ²	Conf.	Prezzo
095010	204x230	bianco	160	36	6,00 €

GRIGLIA RETTAONGOLARE DA INCASSO



Con rete. Foro 336x96 mm.



Cod.	mm	Colore	Aria cm ²	Conf.	Prezzo
095035	370x130	bianco	85	40	11,55 €

GRIGLIA RETTANGOLARE DA SOVRAPPORRE



Con rete.




Cod.	mm	Colore	Aria cm ²	Conf.	Prezzo
095015	500x227	bianco	500	30	16,40 €

GRIGLIA TONDA IN METALLO CON MOLLE



Con rete.



Cod.	mm	Colore	Aria cm ²	Conf.	Prezzo
095100	Ø 150	rame	65	36	9,47 €
095105	Ø 175	rame	105	24	13,55 €

GRIGLIA RETTANGOLARE DA SOVRAPPORRE



Con rete.



Cod.	mm	Colore	Aria cm ²	Conf.	Prezzo
095020	175x146	bianco	100	48	4,97 €

GRIGLIA QUADRATA IN METALLO DA SOVRAPPORRE



Con rete.



Cod.	mm	Colore	Aria cm ²	Conf.	Prezzo
095085	140x140	rame	40	10	8,12 €

GRIGLIA RETTANGOLARE DA SOVRAPPORRE



Con dosatore e rete.



Cod.	mm	Colore	Aria cm ²	Conf.	Prezzo
095025	175x146	bianco	60	48	8,56 €

GRIGLIA RETTANGOLARE IN METALLO DA SOVRAPPORRE



Con rete.



Cod.	mm	Colore	Aria cm ²	Conf.	Prezzo
095090	240x140	rame	80	10	13,00 €

GRIGLIA QUADRATA IN METALLO DA SOVRAPPORRE

Con rete.



Cod.	mm	Colore	Aria cm ²	Conf.	Prezzo
095095	240x240	rame	170	10	26,65 €

GRIGLIA TONDA IN METALLO DA INCASSO

Con rete. Colore rame.



Cod.	mm	Foro	Aria cm ²	Conf.	Prezzo
095075	Ø 80	76	28	18	8,53 €
095080	Ø 100	90	46	36	10,15 €

TUBO QUADRATO PER AERAZIONE CANALIZZATA

In PVC.



Cod.	m	mm	Colore	Conf.	Prezzo
095120	1	150x70	bianco	16	17,95 €

TUBO PER AERAZIONE CANALIZZATA

In PVC.



Cod.	m	mm	Colore	Conf.	Prezzo
095125	1	Ø 125	bianco	10	17,35 €

GIUNTO PER TUBO AERAZIONE

In ABS.



Cod.	Ø mm	Colore	Conf.	Prezzo
095126	125	bianco	28	4,12 €

CURVA 45° FF PER TUBO AERAZIONE

In ABS.



Cod.	Ø mm	Colore	Conf.	Prezzo
095127	125	bianco	16	11,55 €

CURVA 90° FF PER TUBO AERAZIONE

In ABS.



Cod.	Ø mm	Colore	Conf.	Prezzo
095128	125	bianco	16	9,76 €

STAFFA FERMATUBO

2 staffe con viti 5x45 e tasselli in nylon.



Cod.	Ø mm	Colore	Conf.	Prezzo
095129	125	bianco	24	4,73 €

CURVA VERTICALE DA TONDO A RETTANGOLARE

In ABS.



Cod.	mm	Colore	Conf.	Prezzo
095130	Ø 125/150x70	bianco	12	7,69 €

GIUNTO ORIZZONTALE DA TONDO A RETTANGOLARE

In ABS.



Cod.	mm	Colore	Conf.	Prezzo
095131	Ø 125/150x70	bianco	12	7,60 €

CURVA VERTICALE PER TUBO RETTANGOLARE

In ABS.



LA VENTILAZIONE

Cod.	mm	Colore	Conf.	Prezzo
095132	150x70	bianco	12	7,66 €

CONO DI RIDUZIONE MASCHIO/FEMMINA

In ABS. Ø 100-125 per tubo non bicchierato.



LA VENTILAZIONE

Cod.	Ø mm	Colore	Conf.	Prezzo
095136	128	bianco	20	4,17 €

CURVA ORIZZONTALE PER TUBO RETTANGOLARE

In ABS.



LA VENTILAZIONE

Cod.	mm	Colore	Conf.	Prezzo
095133	150x70	bianco	20	9,18 €

CONO DI RIDUZIONE MASCHIO/FEMMINA

In ABS. Ø mm 100-125 con attacco tramite giunto.



LA VENTILAZIONE

Cod.	Ø mm	Colore	Conf.	Prezzo
095137	128	bianco	20	4,17 €

GIUNTO PER TUBO RETTANGOLARE

In ABS.



LA VENTILAZIONE

Cod.	mm	Colore	Conf.	Prezzo
095134	150x70	bianco	40	4,72 €

CONO DI RIDUZIONE FEMMINA/MASHIO

In ABS. F/M da Ø 150 a Ø 121 mm.



LA VENTILAZIONE

Cod.	Ø mm	Colore	Conf.	Prezzo
095138	128	bianco	16	6,08 €

STAFFA FERMATUBO RETTANGOLARE

2 staffe con viti 5x45 e tasselli in nylon.



LA VENTILAZIONE

Cod.	mm	Colore	Conf.	Prezzo
095135	150x70	bianco	48	4,98 €

GRIGLIA QUADRATA CON ALETTE A GRAVITÀ

In ABS, sa sovrapporre.



LA VENTILAZIONE

Cod.	mm	Colore	Conf.	Prezzo
095140	180x180	bianco	24	13,65 €



Parafreddo
Draught Excluders



TRE EMME S.p.A.

quattro fabbriche, un'azienda
four factories, one company